

Profile

INSECT KILLER LANTERN

142400204

**INSECTENDODER
TUEUR D'INSECTES
INSEKTENVERNICHTER
INSECT KILLER**



BELANGRIJKE VEILIGHEIDSINSTRUCTIES



LEES ALLE INSTRUCTIES VOLLEDIG DOOR ALVORENS DIT TOESTEL TE GEBRUIKEN. BEWAAR DE HANDLEIDING OP EEN VEILIGE PLAATS VOOR LATER GEBRUIK.



KLASSE 2.



GEVAAR - HOOGSPANNING. ELEKTROCUTIEGEVAAR. STEEK NOOIT METALEN VOORWERPEN IN HET TOESTEL.

- DIT TOESTEL IS GESCHIKT VOOR GEBRUIK DOOR KINDEREN VANAF 8 JAAR, DOOR PERSONEN MET FYSIEKE, ZINTUIGLIJKE OF VERSTANDELIJKE BEPERKINGEN, OF DOOR PERSONEN MET GEBREK AAN ERVARING EN KENNIS, OP VOORWAARDE DAT DIT ONDER TOEZICHT GEBEURT VAN EEN PERSOON DIE VERANTWOORDELIJK IS VOOR HUN VEILIGHEID OF HUN AANWIJZINGEN HEEFT GEGEVEN, HOE ZIJ HET TOESTEL MOETEN GEBRUIKEN EN ZICH BEWUST ZIJN VAN DE RISICO'S DIE HET GEBRUIK VAN HET TOESTEL MET ZICH MEEBRENGT. KINDEREN MOGEN NIET MET HET TOESTEL SPELEN. DE REINIGING EN HET ONDERHOUD VAN HET TOESTEL MOGEN NIET WORDEN UITGEVOERD DOOR KINDEREN, TENZIJ ZE ONDER TOEZICHT STAAN.
- BESCHERM HET TOESTEL TEGEN REGEN, VOCHTIGHEID EN OPSPATTENDE VLOEISTOFFEN. PLAATS NOOIT OBJECTEN GEVULD MET VLOEISTOF OP OF NAAST HET TOESTEL.
- WANNEER ER WATER VANUIT EEN TUINSLANG OP HET TOESTEL WORDT GERICHT, KAN GEVAAR VOOR ELEKTRISCHE SCHOKKEN ONTSTAAN.
- TREK DE STEKKER UIT HET STOPCONTACT WANNEER HET TOESTEL NIET IN GEBRUIK IS OF VOORDAT U HET TOESTEL REINIGT. HOUD DE VOEDINGSKABEL ALTIJD VAST BIJ DE STEKKER EN NIET BIJ DE KABEL.
- PLAATS DE KABELS ZODANIG DAT NIEMAND EROP KAN TRAPPEN OF EROVER KAN VALLEN OF STRUIKELEN, VOORAL BIJ DE STEKKER EN HET PUNT WAAR DE KABEL HET TOESTEL VERLAAT.
- VERWIJDER ALLE BRANDBARE MATERIALEN IN DE NABIJHEID VAN HET TOESTEL VOORDAT U HET INSCHAKELT.
- PLAATS HET TOESTEL NIET OP EEN BRANDBAAR OPPERVLAK (BV. LINOLEUM, TAPIJT, HOUT, PAPIER, KARTON, PLASTIC, ENZ.)
- HOUD DIT TOESTEL UIT DE BUURT VAN WARMTEBRONNEN ZOALS RADIATOREN, VERWARMINGSELEMENTEN, FURNUIZEN OF ANDERE TOESTELLEN (INCL. VERSTERKERS) DIE WARMTE PRODUCEREN.

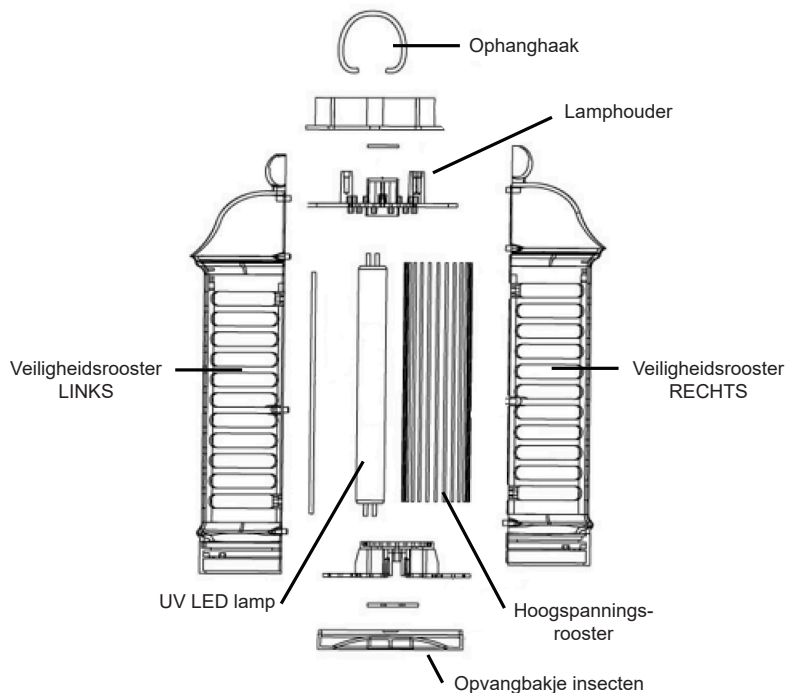
- DEMONTEER OF OPEN DIT TOESTEL NOOIT. DE GEBRUIKER MAG GEEN ONDERDELEN VERVANGEN. GEBRUIK DIT TOESTEL NOOIT WANNEER DE BEHUIZING GEOPEND IS.
- GEBRUIK NOOIT EEN BESCHADIGD TOESTEL. GEBRUIK DIT TOESTEL NIET INDIEN DE VOEDINGSKABEL BESCHADIGD IS.
- HET ONDERHOUD MAG UITSLUITEND DOOR EEN VAKMAN UITGEVOERD WORDEN.
- LEER EERST DE FUNCTIES VAN HET TOESTEL KENNEN VOOR U HET GAAT GEBRUIKEN.
- SLUIT HET TOESTEL AAN OP EEN GESCHIKT STOPCONTACT (ZIE LABEL OP HET TOESTEL).
- PLAATS HET TOESTEL IN EEN GOED GEVENTILEERDE RUIMTE.
- BESCHERM TEGEN STOF EN EXTREME TEMPERATUREN. ZORG ERVOOR DAT DE VENTILATIEOPENINGEN NIET WORDEN GEBLOKKEERD. VOORZIE EEN RUIMTE VAN MINSTENS 2.5 CM TUSSEN HET TOESTEL EN ELK ANDER OBJECT.
- SLUIT HET TOESTEL NOOIT AAN OP EEN DIMMER OF REOSTAAT.
- VERPLAATS OF DRAAG HET TOESTEL NOOIT AAN DE VOEDINGSKABEL OF ANDERE BEWEGENDE ONDERDELEN.
- ALS HET TOESTEL NIET CORRECT FUNCTIONEERT, SCHAKEL HET ONMIDDELIJK UIT.
- PROBEER NOOIT ZELF HET TOESTEL TE HERSTELLEN. ER ZIJN GEEN ONDERDELEN IN HET TOESTEL DIE DOOR DE GEBRUIKER GEREPAREERD KUNNEN WORDEN.
- DIT TOESTEL IS NIET GESCHIKT VOOR PERMANENT GEBRUIK: EEN REGELMATIGE ONDERBREKING VERLENGT DE LEVENSDUUR.
- GEBRUIK HET TOESTEL NIET IN PLAATSEN WAAR ZICH ONTVLAMBARE DAMPEN OF EXPLOSIEVE STOFFEN BEVINDEN.
- DE INSECTENVERDELGER MAG NIET WORDEN GEBRUIKT IN SCHUREN, STALLEN EN SOORTGELIJKE LOCATIES.
- HANG HET TOESTEL HOOG GENOEG ZODAT KINDEREN ER NIET AAN KUNNEN.
- HET TOESTEL MAG ENKEL OPGEHANGEN WORDEN MET EEN KETTING EN STEUN DIE HET GEWICHT VAN HET TOESTEL KUNNEN DRAGEN.
- HET TOESTEL MAG ENKEL OP EEN VLAKE ONDERGROND GEPLAATS WORDEN.



TECHNISCHE GEGEVENS

- Ingangsspanning: 220-240 V~ 50/60 Hz
- Verbruik: 4 W
- Spanning rooster: 800-1000 V
- Bereik: 30 m²
- Type lamp: UV LED

GEBRUIK



Vliegende insecten worden aangetrokken door het blauwe licht van de UV-lamp achter het hoogspanningsrooster. Als ze het rooster aanraken, worden de insecten geëlectrocuteerd en vallen ze in het vergaarbakje.

1. Plaats of hang het toestel op een droge plaats.
2. Steek de stekker in een geschikt stopcontact. Het toestel schakelt automatisch in en de UV LED gaat branden.
3. Trek het toestel uit het stopcontact om het toestel uit te schakelen. Opgelet: trek hierbij niet aan het snoer!

Het toestel kan zowel opgehangen worden als staand gebruikt worden. Het toestel mag enkel opgehangen worden aan een ketting en steun die het gewicht van het toestel kunnen dragen. Het toestel mag enkel op een vlakke ondergrond geplaatst worden.

REINIGING EN ONDERHOUD



OPGELET - ELEKTROCUTIEGEVAAR RAAK IN GEEN GEVAL HET INTERNE ROOSTER AAN MET DE BLOTE HANDEN.

De reinigingsfrequentie hangt af van hoe intensief het apparaat gebruikt wordt. Controleer het vergaarbakje minstens eenmaal per week. Reinig het bakje vaker indien nodig.

De onderdelen in dit toestel zijn niet vervangbaar. Gooi het toestel weg aan het einde van de levensduur.

SCHADE

Eltra NV kan onder geen enkel beding aansprakelijk gesteld worden voor schade van welke aard ook, indien het toestel niet correct volgens de voorgeschreven installatie-instructies werd geïnstalleerd, noch voor schade ten gevolge van onvoorziene omstandigheden zoals natuurrampen, blikseminslag,.... Alle daaruit voortvloeiende kosten vallen bijgevolg uitsluitend ten laste van de koper, en worden niet gedekt door de garantievoorwaarden.

AFVOER EN RECYCLAGE



Dit apparaat voldoet aan EU-wetgeving 2012/19/EU inzake recycling aan het einde van de levensduur. Het product mag niet samen met het gewone huisvuil verwijderd worden. Win inlichtingen in over de manier waarop elektrische en elektronische producten in uw regio gescheiden worden ingezameld.

INSTRUCTIONS DE SÉCURITÉ IMPORTANTES



LISEZ BIEN TOUTES LES INSTRUCTIONS AVANT D'UTILISER CET APPAREIL. CONSERVEZ LE MODE D'EMPLOI EN LIEU SÛR POUR TOUTE UTILISATION ULTÉRIEURE.



CLASSE 2.



DANGER - HAUTE TENSION. RISQUE D'ÉLECTROCUTION. NE JAMAIS INSÉRER D'OBJETS MÉTALLIQUES DANS L'APPAREIL.

- CET APPAREIL PEUT ÊTRE UTILISÉ PAR DES ENFANTS ÂGÉS DE 8 ANS ET PLUS ET DES PERSONNES MANQUANT D'EXPÉRIENCE ET DE CONNAISSANCES OU DONT LES CAPACITÉS PHYSIQUES, SENSORIELLES OU MENTALES SONT RÉDUITES, SI ELLES ONT ÉTÉ FORMÉES ET ENCADRÉES QUANT À L'UTILISATION DE L'APPAREIL D'UNE MANIÈRE SÛRE ET CONNAISSENT LES RISQUES ENCOURUS. NE PAS LAISSER LES ENFANTS JOUER AVEC L'APPAREIL. LE NETTOYAGE ET L'ENTRETIEN NE DOIVENT PAS ÊTRE EFFECTUÉS PAR DES ENFANTS SANS SURVEILLANCE.
- PROTÉGER L'APPAREIL DE LA PLUIE, DE L'HUMIDITÉ, D'ÉCLABOUSURES ET DES PROJECTIONS D'EAU. NE JAMAIS PLACER D'OBJETS CONTENANT DU LIQUIDE SUR OU PRÈS DE L'APPAREIL.
- TOUJOURS DÉCONNECTER L'APPAREIL LORSQUE L'APPAREIL N'EST PAS UTILISÉ OU AVANT DE LE NETTOYER. TIRER SUR LA FICHE POUR DÉBRANCHER L'APPAREIL ; NON PAS SUR LE CÂBLE.
- DISPOSER LES CÂBLES DE TELLE MANIÈRE QUE PERSONNE NE PUISSE MARCHER OU TRÉBUCHER DESSUS, PARTICULIÈREMENT AU NIVEAU DES FICHES, DES PRISES DE COURANT ET DE LA SORTIE DE L'APPAREIL.
- ENLEVER TOUT MATÉRIAU INFLAMMABLE À PROXIMITÉ DE L'APPAREIL AVANT LA MISE EN SERVICE.
- NE PAS INSTALLER L'APPAREIL SUR UNE SURFACE INFLAMMABLE (P. EX. LINOLEUM, MOQUETTE, BOIS, PAPIER, CARTON, PLASTIQUE, ETC.).
- PROTÉGER L'APPAREIL DES SOURCES DE CHALEUR TELLES QUE LES RADIATEURS, CLIMATISSEURS, POÊLES OU TOUTES AUTRES UNITÉS (Y COMPRIS LES AMPLIFICATEURS) PRODUISANT DE LA CHALEUR.
- NE JAMAIS DÉMONTER NI OUVRIR LE BOÎTIER. L'APPAREIL NE CONTIENT AUCUNE PIÈCE RÉPARABLE PAR L'UTILISATEUR. NE JAMAIS UTILISER L'APPAREIL SI LE BOÎTIER EST OUVERT.
- NE PAS UTILISER L'APPAREIL S'IL EST VISIBLEMENT ENDOMMAGÉ. NE PAS UTILISER L'APPAREIL SI LE CÂBLE D'ALIMENTATION EST ENDOMMAGÉ.

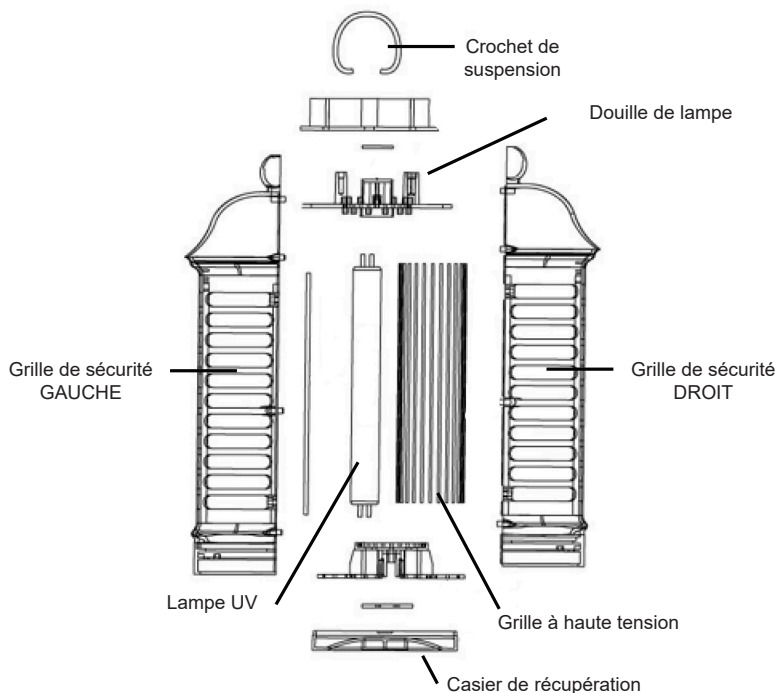
- TOUJOURS MONTER L'APPAREIL DE MANIÈRE SÛRE ET STABLE. MONTER L'APPAREIL DANS UN ENDROIT OFFRANT UNE VENTILATION APPROPRIÉE. LAISSER UNE DISTANCE D'ENVIRON 15 CM ENTRE L'APPAREIL ET LE MUR.
- L'ENTRETIEN DOIT UNIQUEMENT ÊTRE EFFECTUÉ PAR UN TECHNICIEN QUALIFIÉ.
- SE FAMILIARISER AVEC LE FONCTIONNEMENT DE L'APPAREIL AVANT DE L'UTILISER.
- TOUJOURS BRANCHER L'APPAREIL SUR UNE PRISE APPROPRIÉE (VOIR ÉTIQUETTE SUR L'APPAREIL).
- TOUJOURS INSTALLER L'APPAREIL DANS UN ENDROIT BIEN VENTILÉ.
- PROTÉGER CONTRE LA POUSSIÈRE ET LES TEMPÉRATURES EXTRÊMES. VEILLER À CE QUE LES FENTES DE VENTILATION NE SOIENT PAS BLOQUÉES. LAISSER UNE DISTANCE MINIMALE DE 2.5 CM ENTRE L'APPAREIL ET TOUT AUTRE OBJET POUR ASSURER UNE VENTILATION SUFFISANTE.
- NE JAMAIS CONNECTER L'APPAREIL À UN VARIATEUR OU UN RHÉOSTAT.
- NE JAMAIS LEVER OU DÉPLACER L'APPAREIL EN TIRANT SUR LE CÂBLE D'ALIMENTATION OU TOUTE AUTRE PARTIE MOBILE. TOUJOURS UTILISER LE SUPPORT.
- EN CAS DE PROBLÈME DE FONCTIONNEMENT, ARRÊTER IMMÉDIATEMENT D'UTILISER L'APPAREIL.
- NE JAMAIS TENTER DE RÉPARER L'APPAREIL SOI-MÊME. IL N'Y A AUCUNE PIÈCE RÉPARABLE PAR L'UTILISATEUR DANS L'APPAREIL.
- CET APPAREIL NE CONVIENT PAS À UN FONCTIONNEMENT CONTINU : DES PAUSES RÉGULIÈRES PROLONGERONT LA DURÉE DE VIE.
- L'APPAREIL NE DOIT PAS ÊTRE UTILISÉ DANS DES ENDROITS OÙ DES VAPEURS INFLAMMABLES OU DE LA POUSSIÈRE EXPLOSIVE EST SUSCEPTIBLE D'EXISTER.
- SI LE CÂBLE FLEXIBLE EXTERNE EST ENDOMMAGÉ, IL DOIT ÊTRE REMPLACÉ PAR LE FABRICANT, SON SERVICE TECHNIQUE OU TOUTE AUTRE PERSONNE QUALIFIÉE.
- SUSPENDEZ L'APPAREIL SUFFISAMMENT HAUT POUR EMPÊCHER LES ENFANTS D'Y ACCÉDER.
- L'APPAREIL NE PEUT ÊTRE ACCROCHÉ QU'AVEC LA CHAÎNE FOURNIE SUR UN SUPPORT CAPABLE DE SUPPORTER LE POIDS DE L'APPAREIL.
- L'APPAREIL NE DOIT ÊTRE POSÉ QUE SUR UNE SURFACE PLANE.



CARACTÉRISTIQUES TECHNIQUES

- Tension d'entrée: 220-240 V~ 50/60 Hz
- Consommation : 4 W
- Tension de la grille: 800-1000 V
- Couverture: 30 m²
- Lampe: UV LED

UTILISATION



Les insectes volants sont attirés par la lumière bleue de la lumière UV montée derrière la grille à haute tension. Les insectes qui viennent se poser sur cette grille sont électrocutés. Le petit casier au bas de l'appareil les récupère.

1. Placer ou suspendre l'appareil dans un endroit sec.
2. Insérez la fiche dans une prise appropriée. L'appareil s'allume automatiquement et la LED UV s'allume.
3. Retirez l'appareil de la prise pour l'éteindre. Attention : ne pas tirer sur le câble !

L'appareil peut être accroché ou utilisé debout. L'appareil ne doit être accroché qu'à une chaîne et à un support pouvant supporter le poids de l'appareil. L'appareil ne doit être posé que sur une surface plane.

NETTOYAGE ET PROTECTION



ATTENTION - RISQUE D'ÉLECTROCUTION. NE PAS TOUCHER LA GRILLE AVEC LES MAINS.

La fréquence de nettoyage dépend de l'intensité d'utilisation. Vérifier le casier au moins une fois par semaine. Nettoyer plus souvent si nécessaire.

Les pièces de cet appareil ne sont pas remplaçables. Jeter l'appareil à la fin de sa vie utile.

DÉGÂTS

Eltra SA/NV ne peut en aucun cas être tenue responsable des dégâts de quelque nature que ce soit dus à une installation de l'appareil non conforme aux instructions, ni des dégâts provoqués par des circonstances imprévisibles comme les catastrophes naturelles, la foudre, etc. Tous les frais liés à de tels dégâts sont par conséquent à la charge exclusive de l'acheteur et ne sont pas couverts par les conditions de garantie.

MISE AU REBUT ET RECYCLAGE



Cet appareil est conforme à la directive européenne 2012/19/UE en matière de recyclage en fin de cycle de vie. Le produit ne peut pas être mis au rebut avec les déchets ménagers ordinaires. Renseignez-vous sur la manière dont les appareils électriques et électroniques sont collectés dans votre région.



LESEN SIE ALLE ANWEISUNGEN VOLLSTÄNDIG DURCH, BEVOR SIE DIESES GERÄT VERWENDEN. BEWAHREN SIE DIESE GEBRAUCHSANLEITUNG FÜR ZUKÜNFTIGES NACHSCHLAGEN AN EINEM SICHEREN ORT AUF.



KLASSE 2.



GEFAHR – HOCHSPANNUNG. STROMSCHLAGGEFAHR. STECKEN SIE NIE METALLOBJEKTE IN DAS.

- DIESES GERÄT KANN VON KINDERN AB 8 JAHREN UND DARÜBER SOWIE VON PERSONEN MIT VERRINGERTEN PHYSISCHEN, SENSORISCHEN ODER MENTALEN FÄHIGKEITEN ODER MANGEL AN ERFAHRUNG UND WISSEN BENUTZT WERDEN, WENN SIE BEAUF SICHTIGT ODER BEZÜGLICH DES SICHEREN GEBRAUCHS DES GERÄTES UNTERWIESEN WURDEN UND DIE DARAUS RESULTIERENDEN GEFAHREN VERSTEHEN. KINDER SOLLTEN NICHT MIT DEM GERÄT SPIELEN. BEACHTEN SIE, DASS KINDER DAS GERÄT NICHT REINIGEN ODER BEDIENEN.
- SCHÜTZEN SIE DAS GERÄT VOR REGEN UND FEUCHTE. SETZEN SIE DAS GERÄT KEINER FLÜSSIGKEIT WIE Z.B. TROPF- ODER SPRITZWASSER, AUS. STELLEN SIE KEINE MIT FLÜSSIGKEIT BEFÜLLTEN GEGENSTÄNDE AUF DAS GERÄT.
- TRENNEN SIE DAS GERÄT BEI NICHTBENUTZUNG UND VOR JEDER REINIGUNG VOM NETZ. FASSEN SIE DAZU DEN NETZSTECCKER AN DER GRIFFFLÄCHE AN UND ZIEHEN SIE NIE AN DER NETZLEITUNG.
- VERLEGEN SIE ALLE KABEL SO, DASS NICHT DARAUF GETRETEN WERDEN KANN UND, DASS DIESE NICHT EINGEKLEMT WERDEN. STELLEN SIE KEINE GEGENSTÄNDE AUF STROMKABELN AB. ACHTEN SIE BESONDERS AUF DIE VERBINDUNGSSTELLEN ZWISCHEN KABELN UND DEM GERÄT.
- DAS GERÄT SOLLTE VON ENTFLAMMBAREN MATERIALIEN ENTFERNT SEIN.
- INSTALLIEREN SIE DAS GERÄT NICHT AUF EINER ENTFLAMMBAREN OBERFLÄCHE (LINOLEUM, TEPPICH, HOLZ, PAPIER, KARTON, KUNSTSTOFF USW.).
- STELLEN SIE DAS GERÄT NICHT IN DER NÄHE VON HITZEQUELLEN AUF WIE Z.B. RADIATOREN, HEIZKÖRPERN, ÖFEN ODER ANDEREN GERÄTEN, DIE HITZE ERZEUGEN (AUCH VERSTÄRKERN).
- ÖFFNEN SIE NIEMALS DAS GEHÄUSE. ES GIBT KEINE ZU WARTENDEN TEILE. BETREIBEN SIE NIEMALS DAS GERÄT OHNE DAS GEHÄUSE.

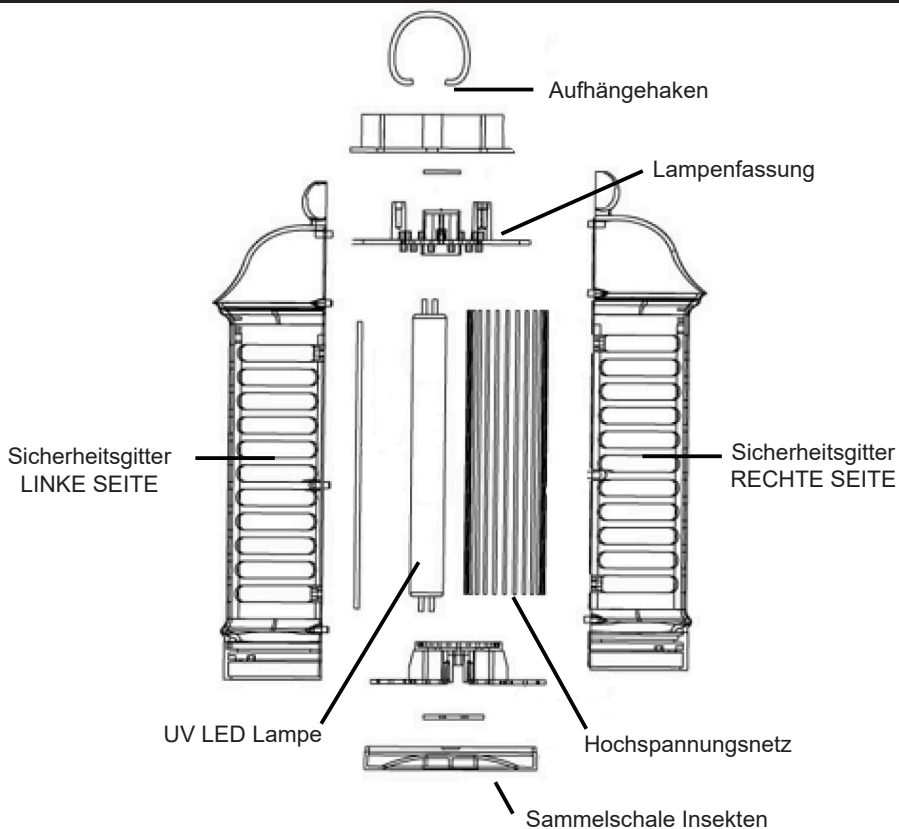
- BETREIBEN SIE NIEMALS EIN BESCHÄDIGTES GERÄT. BETREIBEN SIE NIEMALS DAS GERÄT, WENN DAS NETZKABEL BESCHÄDIGT IST.
- INSTALLIEREN SIE DAS GERÄT IMMER AN EINEM SICHEREN, STABILEN ORT. STELLEN SIE DAS GERÄT IMMER AN EINEM GUT BELÜFTETEN ORT AUF. LASSEN SIE 15 CM ABSTAND ZWISCHEN DEM GERÄT UND DER WAND.
- ALLE WARTUNGSARBEITEN DÜRFEN AUSSCHLIESSLICH VON QUALIFIZIERTEN FACHKRÄFTEN DURCHGEFÜHRT WERDEN.
- NEHMEN SIE DAS GERÄT ERST IN BETRIEB, NACHDEM SIE SICH MIT SEINEN FUNKTIONEN VERTRAUT GEMACHT HABEN.
- SCHLIESSEN SIE DAS GERÄT AN DIE GEEIGNETE STECKDOSE AN (SIEHE ETIKETT AUF DEM GERÄT).
- STELLEN SIE DAS GERÄT IN EINEM GUT GELÜFTETEN RAUM AUF.
- SCHÜTZEN SIE DAS GERÄT VOR STAUB UND VOR EXTREMEN TEMPERATUREN. BEACHTEN SIE, DASS DIE LÜFTUNGSSCHLITZE NICHT BLOCKIERT WERDEN. BEACHTEN SIE EINE MINIMALE ENTFERNUNG VON 2,5 CM ZWISCHEN DEM GERÄT UND JEDEM ANDEREN GEGENSTAND.
- VERBINDEN SIE DAS GERÄT NIEMALS MIT EINEM DIMMERPACK ODER RHEOSTAT.
- SCHALTEN SIE DAS GERÄT BEI PROBLEMEN SOFORT AUS.
- VERSUCHEN SIE NIEMALS, UM DAS GERÄT ZU REPARIEREN.
- DAS GERÄT EIGNET SICH NICHT FÜR EINEN PERMANENTEN GEBRAUCH: SCHALTEN SIE ES REGELMÄSSIG AUS, UM DIE LEBENSDAUER ZU VERLÄNGERN.
- STROMSCHLAGGEFAHR, WENN DAS GERÄT MIT WASSER VOM GARTENSCHLAUCH IN BERÜHRUNG KOMMT.
- VERWENDEN SIE DAS GERÄT NICHT AN ORTEN MIT BRENNBAREN DÄMPFEN ODER EXPLOSIIVEM STAUB.
- UM ELEKTRISCHE SCHLÄGE ZU VERMEIDEN SOLL DER FABRIKANT, SEINE FACHKRAFT ODER EINE ANDERE FACHKRAFT DAS EXTERNE, FLEXIBLE KABEL ODER DAS NETZKABEL DES GERÄTES SELBER BEI BESCHÄDIGUNGEN ERSETZEN.
- DAS INSEKTIZID SOLLTE NICHT IN STÄLLEN, STÄLLEN ODER ÄHNLICHEN ORTEN VERWENDET WERDEN.
- HÄNGEN SIE DAS GERÄT SO HOCH, DASS KINDER KEINEN ZUGRIFF DARAUF HABEN.
- DAS GERÄT DARF NUR MIT EINER KETTE UND EINER HALTERUNG AUFGEHÄNGT WERDEN, DIE DAS GEWICHT DES GERÄTES TRAGEN KANN.
- DAS GERÄT DARF NUR AUF EINER EBENEN FLÄCHE AUFGESTELLT WERDEN.



TECHNISCHE DATEN

- Eingangsspannung: 220-240 V~ 50/60 Hz
- Stromverbrauch: 4 W
- Gitterspannung: 800-1000 V
- Bereich: 30 m²
- Gartenleuchte: UV LED

BENUTZUNG



Das blaue Licht der UV-Röhre hinter dem Hochspannungsgitter ziehen Fluginsekten an. Bei Berührung des Gitters werden die Insekten durch Elektrizierung getötet und fallen in die Schublade.

1. Installieren Sie das Gerät an einem trockenen Ort.
2. Stecken Sie den Stecker in eine geeignete Buchse. Das Gerät schaltet sich automatisch ein und die UV-LED leuchtet auf.
3. Ziehen Sie das Gerät aus der Steckdose, um es auszuschalten. Achtung: Nicht am Kabel ziehen!

Das Gerät kann aufgehängt oder im Stehen verwendet werden. Das Gerät darf nur an einer Kette und Halterung aufgehängt werden, die das Gewicht des Gerätes tragen kann. Das Gerät darf nur auf einer ebenen Fläche aufgestellt werden.

REINIGUNG UND WARTUNG



ACHTUNG - STROMSCHLAGGEFAHR. BERÜHREN SIE NIE DAS GITTER MIT DEN BLOßEN HÄNDEN.

Die Reinigungsfrequenz hängt von der Intensität der Nutzung ab. Überprüfen Sie die Schublade mindestens ein Mal pro Woche. Reinigen Sie mehr wenn nötig.

Die Teile in diesem Gerät sind nicht austauschbar. Das Gerät am Ende seiner Lebensdauer entsorgen.

SCHÄDEN

Eltra NV kann unter keinen Umständen für Schäden jeglicher Art haftbar gemacht werden, wenn das Gerät nicht korrekt gemäß den vorgeschriebenen Montageanweisungen installiert wurde, ebenso wenig für Schäden durch unvorhersehbare Umstände wie Naturkatastrophen, Blitzeinschlag usw. Alle daraus entstehenden Kosten fallen demzufolge ausschließlich zu Lasten des Käufers und werden durch die Garantiebedingungen nicht abgedeckt.

ENTSORGUNG UND RECYCLING



Dieses Gerät entspricht der EU-Gesetzgebung 2012/19/EU über das Recycling von Altgeräten. Das Produkt darf nicht gemeinsam mit dem normalen Haushaltsmüll entsorgt werden. Erkundigen Sie sich, wie elektrische und elektronische Produkte in Ihrer Region gesammelt und getrennt werden

IMPORTANT SAFETY INSTRUCTIONS



READ ALL INSTRUCTIONS CAREFULLY BEFORE USING THIS UNIT. KEEP THE MANUAL IN A SAFE PLACE FOR LATER USE



CLASS 2.



DANGER – HIGH VOLTAGE. RISK OF ELECTROSHOCK. NEVER INSERT METAL OBJECTS IN THE APPLIANCE.

- THIS DEVICE CAN BE USED BY CHILDREN AGED FROM 8 YEARS AND ABOVE, AND PERSONS WITH REDUCED PHYSICAL, SENSORY OR MENTAL CAPABILITIES OR LACK OF EXPERIENCE AND KNOWLEDGE IF THEY HAVE BEEN GIVEN SUPERVISION OR INSTRUCTION CONCERNING THE USE OF THE DEVICE IN A SAFE WAY AND UNDERSTAND THE HAZARDS INVOLVED. CHILDREN SHALL NOT PLAY WITH THE DEVICE. CLEANING AND USER MAINTENANCE SHALL NOT BE MADE BY CHILDREN WITHOUT SUPERVISION.
- KEEP THIS DEVICE AWAY FROM RAIN, MOISTURE, SPLASHING AND DRIPPING LIQUIDS. NEVER PUT OBJECTS FILLED WITH LIQUIDS ON TOP OF OR CLOSE TO THE DEVICE.
- ALWAYS DISCONNECT MAINS POWER WHEN THE DEVICE IS NOT IN USE OR WHEN SERVICING OR MAINTENANCE ACTIVITIES ARE PERFORMED. HANDLE THE POWER CORD BY THE PLUG ONLY.
- ALL CORDS AND CABLES SHOULD BE ROUTED SO THAT THEY WILL NOT BE WALKED ON OR PINCHED BY ITEMS PLACED UPON OR AGAINST THEM. PAY PARTICULAR ATTENTION TO THE POINT WHERE THEY EXIT THE UNIT.
- REMOVE ALL FLAMMABLE MATERIALS CLOSE TO THE DEVICE BEFORE SWITCHING ON.
- DO NOT INSTALL THE DEVICE ON A FLAMMABLE SURFACE (LINOLEUM, CARPET, WOOD, PAPER, CARDBOARD, PLASTIC, ETC.).
- PROTECT THIS DEVICE FROM HEAT SOURCES SUCH AS RADIATORS, HEAT REGISTERS, STOVES, OR OTHER APPLIANCES (INCLUDING AMPLIFIERS) THAT PRODUCE HEAT.
- DO NOT REMOVE THE COVER UNDER ANY CONDITIONS. THERE ARE NO USER-SERVICEABLE PARTS INSIDE. NEVER OPERATE THIS DEVICE WHEN ITS COVER IS REMOVED.
- DO NOT OPERATE A VISIBLY DAMAGED DEVICE. DO NOT ATTEMPT TO OPERATE THIS DEVICE IF THE POWER CORD HAS BEEN FRAYED OR BROKEN.
- ALWAYS MOUNT THIS DEVICE IN A SAFE AND STABLE MANNER. MOUNT THIS DEVICE IN AN AREA THAT WILL ALLOW PROPER VENTILATION. ALLOW ABOUT 15 CM BETWEEN THIS DEVICE AND A WALL.

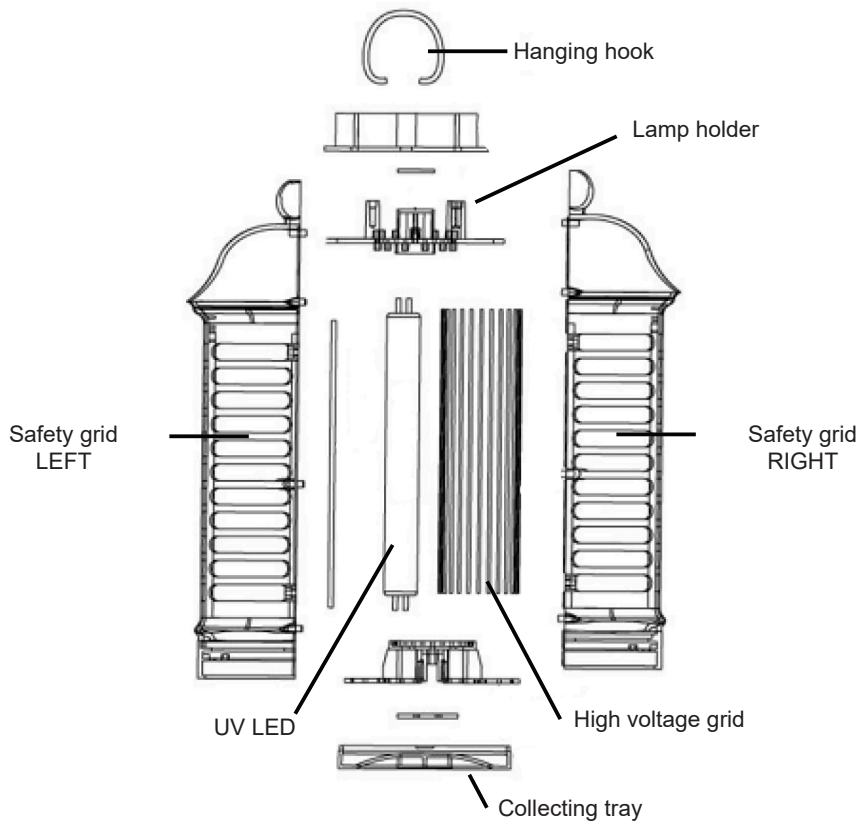
- FAMILIARISE YOURSELF WITH THE FUNCTIONS OF THE DEVICE BEFORE ACTUALLY USING IT.
- ALWAYS MAKE SURE TO CONNECT THE DEVICE TO AN ALTERNATING CURRENT MATCHING THE VALUE STATED ON THE DEVICE.
- ALWAYS INSTALL THE DEVICE IN A WELL-VENTILATED LOCATION.
- KEEP THIS DEVICE AWAY FROM DUST AND EXTREME TEMPERATURES. MAKE SURE THE VENTILATION OPENINGS ARE CLEAR AT ALL TIMES. FOR SUFFICIENT AIR CIRCULATION, LEAVE AT LEAST 2.5 CM IN FRONT OF THE OPENINGS.
- NEVER CONNECT THE DEVICE TO A DIMMER OR RHEOSTAT.
- NEVER CARRY OR MOVE THE DEVICE FROM THE POWER CORD OR ANY OTHER MOVING PART. ALWAYS USE THE BRACKET.
- IN THE EVENT OF AN OPERATING PROBLEM, STOP USING THE DEVICE IMMEDIATELY.
- NEVER TRY TO REPAIR THE DEVICE. THERE ARE NO USER-SERVICEABLE PARTS INSIDE THE DEVICE.
- THIS DEVICE IS NOT DESIGNED FOR PERMANENT OPERATION: REGULAR OPERATION BREAKS WILL PROLONG ITS LIFE.
- AN ELECTRIC SHOCK HAZARD MAY EXIST IF WATER FROM A GARDEN HOSE IS DIRECTED AT THE APPLIANCE.
- THE APPLIANCE IS NOT TO BE USED IN LOCATIONS WHERE FLAMMABLE VAPOUR OR EXPLOSIVE DUST IS LIKELY TO EXIST.
- IF THE EXTERNAL FLEXIBLE CABLE OR CORD OF THIS DEVICE IS DAMAGED, IT SHALL BE EXCLUSIVELY REPLACED BY THE MANUFACTURER OR HIS SERVICE AGENT OR A SIMILAR QUALIFIED PERSON IN ORDER TO AVOID A HAZARD.
- THE INSECT KILLER SHOULD NOT BE USED IN BARNES, STABLES OR SIMILAR LOCATIONS.
- HANG THE DEVICE HIGH ENOUGH TO PREVENT CHILDREN FROM ACCESSING IT.
- THE DEVICE MAY ONLY BE HUNG WITH A CHAIN AND SUPPORT THAT CAN CARRY THE WEIGHT OF THE DEVICE.
- THE APPLIANCE MAY ONLY BE PLACED ON A FLAT SURFACE.



TECHNICAL DETAILS

- Input voltage: 220-240 V~ 50/60 Hz
- Power consumption: 4 W
- Grid voltage: 800-1000 V
- Effective area: 30 m²
- Lamp type: UV LED

USE



Flying insects are attracted by the UV light, which is mounted behind a high-voltage electrical grid. When touching the grid, the insects are electrocuted and fall into the collector.

1. Place or hang the insect killer in a dry location.
2. Insert the plug into a suitable socket. The unit will turn on automatically and the UV LED will light up.
3. Pull the device out of the socket to turn it off. Attention: do not pull on the cable!

The unit can be hung up or used standing up. The appliance may only be hung on a chain and support that can support the weight of the appliance. The appliance may only be placed on a flat surface.

CLEANING AND MAINTENANCE



CAUTION – RISK OF ELECTROSHOCK. NEVER TOUCH THE GRID WITH YOUR BARE HANDS.

The cleaning frequency depends on the intensity of use. Check the tray of the device at least once a week. Clean more often if necessary.

This device contains no replaceable parts. Dispose of the device at the end of its service life.

DAMAGE

Eltra NV can under no circumstances whatsoever be held responsible for damage of whatever nature if the unit was not correctly installed according to the specified installation instructions, nor for damage as a result of unforeseen circumstances such as natural disasters, lightning strike, etc. Any resulting costs are consequently at the expense of the buyer alone and are not covered by the conditions of the warranty.

DISPOSAL AND RECYCLING



This device complies with EU Directive 2012/19/EU concerning recycling at the end of working life of products. The product must not be disposed of together with household garbage. Please obtain information about the manner in which electrical and electronic products are collected separately in your area.