

GAMMA

COLOR INTENSE

MUUR- EN LAKVERF MET
DIEPE KLEURKRACHT





RAVELIJN

CELADON

GEBROKEN WIT

HOU JE VAN KLEUR? KIES VOOR GAMMA COLOR INTENSE

GAMMA Color Intense is een kleurconcept voor binnenschilderwerk en staat voor diepe kleurkracht en sublieme kwaliteit. GAMMA Color Intense is verkrijgbaar als muurverf en lakverf, en zijn beiden watergedragen, dus geurarm.

Voor dit bijzondere verfconcept gebruiken we uitsluitend de beste pigmenten die zorgen voor een karakteristieke diepe kleurkracht. Daarnaast bevat zowel de muurverf als de lakverf extra bindmiddel. Dit geeft de verf een extreem hoge dekkraft, zeer goede hechting en het zorgt ervoor dat de muur heel goed reinigbaar* is zonder kleur- of glansverlies.

Wie intens wil genieten van kleuren en verrassende combinaties, kiest daarom altijd voor GAMMA Color Intense.

GRONDVERF



LAKVERF



LAKVERF



MUURVERF



*Schrobvast (Klasse 1)

DIEPE KLEURKRACHT DIE JE ÈCHT RAAKT

We hebben de 20 meest trendy kleuren kant en klaar voor jou beschikbaar. Zowel muur- als lakverf. Als jouw kleur er niet bij staat, mengen onze verfadviseurs precies de kleur die je zoekt. Creëer altijd de woonsfeer die jij ambieert. Van romantisch tot industrieel, van sereen tot kleurrijk. Precies waar jij je lekker in voelt.

GAMMA Color Intens is verkrijgbaar in verschillende glansgraden. De keuze voor een specifieke glansgraad is vooral een kwestie van je persoonlijke smaak. Maar er zijn ook functionele voordelen. Hoe hoger de glans des te beter de bescherming tegen beschadigingen en hoe beter het oppervlak te reinigen is. Mat daarentegen, camoufleert een oneffen ondergrond beter dan hoogglans. De zijdemat muurverf is alleen verkrijgbaar op de mengmachine.



LAKVERF

MAT

KAREEL

ZIJDEGLANS

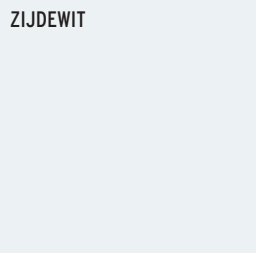
HOOGGLANS

MUURVERF

EXTRA MAT

KAREEL

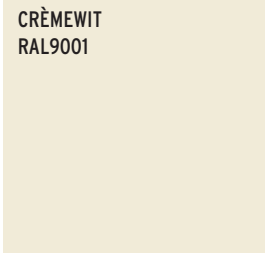
ZIJDEMAT



ZIJDEWIT



GEBROKEN WIT
RAL 9010



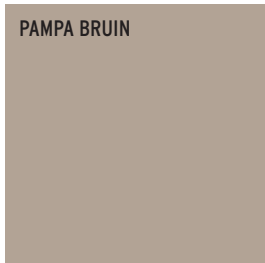
CRÈMEWIT
RAL9001



KATOENWIT




OLIVIJN



PAMPA BRUIN



DOLOMIET**



LEMMING



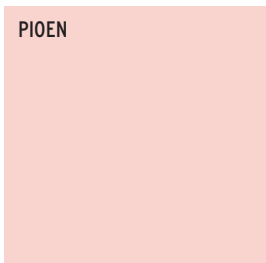
KOMIJNGEEL



KAREEL




MORGENSTOND*



PIOEN



AARDEROOD*



LUPINE**




PLATINA




MALT



RIVIERKLEI



AMARIL



BAZUIN



RAVELIJN

Geringe kleurafwijkingen voorbehouden. Afhankelijk van de ondergrond en licht kan de getoonde kleur iets afwijken.



JACHTSNEEUW



CELADON

* In lakverf verkrijgbaar op de verfmengmachine
** In muurverf verkrijgbaar op de verfmengmachine



LEMMING

GEBROKEN WIT

PLATINA

DE MOOISTE KLEUREN- COMBINATIES

De kleuren van GAMMA Color Intense zijn ideaal om onderling te combineren. Onze stylisten hebben al een aantal verrassende combinaties voor je samengesteld. Op de deksels van blikken Color Intense laten wij je zien waarmee jouw kleur goed combineert.

Laat je inspireren en kies je eigen kleurencombinaties. Mix&Match met toon-op-toon of voeg een of meer accentkleuren toe. Maak van je muur een echte blikvanger. Geef je lievelingsstoel een tweede of derde leven. Maak die uitgebluste lamp zo weer hip! Je zal versteld staan van het resultaat.



JACHTSNEEUW

KATOENWIT

BAZUIN

Trots op je nieuwe interieur? Zet 'm op Instagram, Facebook en Pinterest #colorintense en strijk met de eer. Inspireer anderen met jouw Color Intense combinaties... en ontdek wat anderen doen.



AARDEROOD

PIOEN

GROOT GEBAAR, KLEINE MOEITE?

Ga creatief aan de slag met GAMMA Color Intense en geef jouw interieur snel een compleet nieuwe look. Het is minder moeilijk dan je denkt. Mits je goed van start gaat. Kijk maar...

STEVIGE TRAP

Zorg voor een stevige ladder en geen wiebelige keukentrap. Veilig werken boven alles.

KWASTEN EN ROLLERS

Neem een kwast of lakroller voor verf op waterbasis en een muurverfroller voor gladde of ruwe ondergrond.

AFPLAKTAPE

Plak hoeken en randen zorgvuldig af. Voorkom veel onnodig poetswerk achteraf. Laat het afplaktape nooit langer dan 2 dagen zitten. Gebruik voor sensitive-tape voor een kwetsbare ondergrond.

VERF

Zorg voor voldoende verf. Grijp niet mis terwijl je midden in je klus zit. Op het blik staat aangegeven hoeveel je er mee kan schilderen. Denk ook aan een tweede laag en grondverf.

ROERHOUT

Goed roeren voor gebruik. Dan krijg je een egale kleur en de gewenste glansgraad. De roerhoutjes krijg je van ons bij de kassa.

TIP!

Blijf niet te lang met je kwast of rol bezig in de natte verflaag. Voorkom overlapping!

